

中百控股集团股份有限公司

详式权益变动报告书

上市公司名称：中百控股集团股份有限公司

股票上市地点：深圳证券交易所

股票简称：中百集团

股票代码：000759.SZ

信息披露义务人：永辉超市股份有限公司

住所、通讯地址：福州市西二环中路 436 号

信息披露义务人：重庆永辉超市有限公司

住所、通讯地址：重庆市江北区建新北路二支路 1 号

信息披露义务人：永辉物流有限公司

住所、通讯地址：重庆市沙坪坝区土主镇土主中路 199 号附 1-51 号

股份变动性质：股份增持

签署日期：二〇一七年七月十一日

信息披露义务人声明

一、信息披露义务人依据《中华人民共和国公司法》、《中华人民共和国证券法》、《上市公司收购管理办法》、《公开发行证券的公司信息披露内容与格式准则第15号—权益变动报告书》、《公开发行证券的公司信息披露内容与格式准则第16号—上市公司收购报告书》及相关的法律、法规编写本报告书；

二、依据《中华人民共和国证券法》、《上市公司收购管理办法》的规定，本报告书已全面披露了信息披露义务人在中百控股集团股份有限公司拥有权益的股份；截至本报告书签署之日，除本报告书披露的持股信息外，信息披露义务人没有通过任何其他方式在中百控股集团股份有限公司中拥有权益的股份。

三、信息披露义务人签署本报告书已获得必要的授权和批准，其履行亦不违反信息披露义务人章程或内部规则中的任何条款，或与之相冲突；

四、本次权益变动是根据本报告书所载明的资料进行的。除本信息披露义务人外，没有委托或者授权任何其他人提供未在本报告书中刊载的信息和对本报告书做出任何解释或者说明；

五、本次权益变动的信息披露义务人永辉超市股份有限公司将履行本次权益变动的信息披露义务。

目录

第一节释义.....	4
第二节信息披露义务人介绍.....	5
第三节本次股份增持目的及决定.....	20
第四节权益变动方式.....	21
第五节资金来源.....	22
第六节后续计划.....	23
第八节与上市公司之间的重大交易.....	25
第九节前六个月内买卖上市交易股份的情况.....	26
第十节信息披露义务人的财务资料.....	27
第十一节其他重大事项.....	39
第十二节备查文件.....	40

第一节释义

除非另有说明，以下简称在本报告书中的含义如下：

中百集团/上市公司	指	中百控股集团股份有限公司
信息披露义务人/永辉超市	指	永辉超市股份有限公司
永辉物流	指	永辉物流有限公司
重庆永辉	指	重庆永辉超市有限公司
中百仓储	指	中百仓储超市有限公司
本报告书	指	《中百控股集团股份有限公司详式权益变动报告书》
《收购办法》	指	《上市公司收购管理办法》
《公司法》	指	《中华人民共和国公司法》
《证券法》	指	《中华人民共和国证券法》
《上市规则》	指	《上海证券交易所股票上市规则（2014年修订）》
证监会	指	中国证券监督管理委员会
上交所	指	上海证券交易所
深交所	指	深圳证券交易所
元，万元	指	人民币元，人民币万元
最近三年	指	2014年、2015年、2016年

第二节信息披露义务人介绍

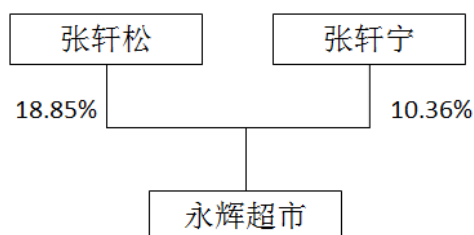
一、永辉超市股份有限公司

(一) 基本情况

公司名称	永辉超市股份有限公司
设立时间	2001年4月13日
经营期限	2001年4月13日至长期
企业性质	股份有限公司（台港澳与境内合资、上市）
注册地址/主要经营场所	福州市西二环中路436号
注册资本	957,046.2108万元
统一社会信用代码	91350000727900106T
法定代表人	张轩松
经营范围	农副产品、粮油及制品、食品饮料、酒及其他副食品、日用百货、家用电器及电子产品、通讯器材、针纺织品、服装、文化体育用品及器材、音像制品、出版物及电子出版物、珠宝、金银饰品、汽车摩托车零配件、汽车装潢、消防器材、工艺品、五金交电、仪器仪表、五金家具及室内装修材料、花卉、玩具等的零售和批发，以及提供相关的配套服务；零售和批发预包装食品、散装食品、保健食品、乳制品（含婴幼儿配方乳粉）；零售和批发医疗器械；零售香烟（限分支机构在行业许可的期限和范围内开展经营活动）；组织部分自营商品的加工及农副产品收购；出租部分商场设施或分租部分商场的场地予分租户从事合法经营（以上全部项目另设分支机构经营）；物业管理、仓储服务、广告服务；信息咨询（证券、期货、金融等行业咨询除外）；以特许经营方式从事商业活动；自营商品的进口，采购国内产品的出口（以上商品进出口不涉及国营贸易、进出口配额许可证、出口配额招标、出口许可证等专项管理的商品）。（依法须经批准的项目，经相关部门批准后方可开展经营活动）
通讯方式	0591-83762200

(二) 信息披露义务人产权关系及控制关系

截至本报告书签署日，永辉超市的控股股东及实际控制人为张轩松和张轩宁，二人系兄弟关系，为一致行动人。二人合计持有永辉超市 29.21%的股份，共同拥有公司控股权。截至本报告书签署日，永辉超市与控股股东、实际控制人及其控制的主要企业的股权控制关系如下：



永辉超市股份有限公司下属子公司简要情况如下：

单位：万元

序号	公司名称	注册地	业务性质	注册资本	持股比例（%）
1	重庆永辉超市有限公司	重庆市江北区建新北路二支路1号	商业零售	71,440	100.00
2	北京永辉超市有限公司	北京市石景山区鲁谷大街东侧	商业零售	23,547	100.00
3	安徽永辉超市有限公司	合肥市滨湖新区徽州大道与紫云路交口金源购物中心S2栋一层和负一层	商业零售	28,508	100.00
4	厦门永辉商业有限公司	厦门市思明区仙岳路241号益田海景大厦二层西北侧	商业零售	1,000	100.00
5	泉州永辉超市有限公司	泉州市丰泽区泉秀路盛世融城商城一层	商业零售	6,120	100.00
6	莆田永辉超市有限公司	莆田市城厢区梅园西路与荔城大道交叉口的华东城市广场商场	商业零售	15,604	100.00
7	永安永辉超市有限公司	永安市五四路（豪门御景小区3号楼）	商业零售	6,387	100.00
8	漳州永辉超市有限公司	漳州市漳浦县绥安镇龙湖路裕景豪庭1#楼3号房	商业零售	1,680	100.00
9	厦门永辉民生超市有限公司	厦门市海沧区兴港路西侧禹州华侨城A地块9#-12#楼负一层	商业零售	4,167	100.00
10	宁化永辉超市有限公司	宁化县翠江镇中环世纪广场	商业零售	1,000	100.00

序号	公司名称	注册地	业务性质	注册资本	持股比例 (%)
		1-2层			
11	成都永辉商业发展有限公司	成都市彭州濛阳镇新城商业中心宝兴街37号二楼	物流配送	13,000	100.00
12	福州超大永辉商业发展有限公司	福州市鼓楼区安泰街道澳门小区1-6座连接体底层14号	商业零售	1,000	60.00
13	福建永辉超市有限公司	福州市鼓楼区西二环中路436号二层	商业零售	10,000	100.00
14	福建闽侯永辉商业有限公司	福建省闽侯县南屿镇南井村榕屿51号	物流配送	5,000	100.00
15	福州闽侯永辉超市有限公司	福州市闽侯县甘蔗街道昙石山西大道3号	商业零售	8,955	100.00
16	福建彩食鲜食品加工有限公司	福州市仓山区金山工业区福湾工业园台屿路99号	食品加工	5,000	100.00
17	福建永辉现代农业发展有限公司	闽侯县上街镇金屿村316国道北侧	农产品种植零售	1,000	100.00
18	福建海峡食品发展有限公司	福州市闽侯县南屿镇南井村	食品加工	5,300	100.00
19	福建永辉文化传媒有限公司	福州市鼓楼区西二环中路436号二层	文化传媒	3,000	100.00
20	宁德永辉百货有限公司	霞浦县松城街道龙贤社区太康路578号	商业零售	6,649	100.00
21	贵州永辉超市有限公司	贵阳市金阳新区金阳南路6号	商业零售	4,824	100.00
22	永辉物流有限公司	重庆市沙坪坝区土主镇土主中路199号附1-51号	物流配送	10,000	100.00
23	安徽永辉物流有限公司	肥东县撮镇镇合马路北侧	物流配送	5,000	100.00
24	四川永辉超市有限公司	成都市锦江区工业园区锦盛路138号4楼2号	商业零售	1,000	100.00
25	永辉投资有限公司	福州市鼓楼区西二环中路	投资	5,000	100.00

序号	公司名称	注册地	业务性质	注册资本	持股比例 (%)
		436号二层			
26	江苏永辉超市有限公司	南京市浦口区滨江大道1号	商业零售	12,369	100.00
27	永辉超市河南有限公司	郑州市二七区大学路30号	商业零售	8,086	100.00
28	辽宁永辉超市有限公司	沈阳市于洪区沈大路18-2号	商业零售	7,075	100.00
29	河北永辉超市有限公司	石家庄市桥西区维明南大街甲96号	商业零售	1,000	100.00
30	吉林永辉超市有限公司	长春市二道区和顺街46号	商业零售	1,000	100.00
31	黑龙江永辉超市有限公司	黑龙江省哈尔滨市南岗区轩辕路6号华山国际商务中心4层5号	商业零售	1,000	100.00
32	山西永辉超市有限公司	太原市晋源区新城区规划龙山大道以北8号楼2楼	商业零售	1,000	100.00
33	福建省永辉商业有限公司	福州市台江区鳌峰北侧、鳄鱼公园西侧三层	商业零售	3,510	100.00
34	浙江永辉超市有限公司	杭州市江干区景芳五区42-1幢	商业零售	12,000	100.00
35	福建永辉物流有限公司	福建省闽侯县南通镇南通街108号	物流配送	30,000	100.00
36	广东永辉超市有限公司	广州市番禺区市桥街清河东路189号	商业零售	1,000	100.00
37	陕西永辉超市有限公司	西安市莲湖区唐延路168号	商业零售	1,000	100.00
38	深圳市永辉超市有限公司	深圳市宝安区松岗街道红星社区星际家园1-3楼	商业零售	1,000	100.00
39	江苏永辉商业管理有限公司	南京市栖霞区尧化街道尧佳路7号上城风景北苑16幢1203室	商业零售	3,000	100.00
40	上海永辉超市有限公司	上海市浦东新区张杨路655号603区域615B室	商业零售	2,000	100.00

序号	公司名称	注册地	业务性质	注册资本	持股比例 (%)
41	上海东展国际贸易有限公司	上海市浦东新区商城路 1287 号 1 幢 2 层 217A 室	商业贸易	4,355	55.00
42	富平云商供应链管理有限公司	陕西省渭南市富平县淡村镇都村村	电商运营平台	20,000	100.00
43	永辉控股有限公司	香港中心区皇后路 15 号爱丁堡地标大厦 31 层	投资		100.00
44	永辉云创科技有限公司	上海市杨浦区隆昌路 586 号地下一层 A 区 -1	商业管理	100,000	52.00
45	富平永辉现代农业发展有限公司	富平县淡村镇都村村	食品加工	3,000	60.00
46	福建联创智业建设工程有限公司	福建省福州市鼓楼区东街街道东街 121 号新亚大厦 8 层 04 室	工程施工	3,000	60.00
47	永辉青禾商业保理(重庆)有限公司	重庆市江北区聚贤街 25 号 1 幢第 8 层 3 号(自编号内 1 号)	商业保理	5,000	100.00
48	江西永辉超市有限公司	江西省南昌市新建区长堍镇长征西路南侧. 长麦路西侧(新建中心)商业 A#1 号楼一、二层	商业零售	2,000	100.00
49	永辉小额贷款(重庆)有限公司	重庆市江北区盘溪七支路 11 号 9 楼	贷款	30,000	100.00
50	湖北永辉中百超市有限公司	武汉市硚口区古田二路 8 栋 2-6 层 B 座(汇丰企业总部)	商业零售	10,000	55.00

(三) 信息披露义务人的主要业务与财务简况

1、主要业务情况

永辉超市主营业务是以经营生鲜为特色、以大卖场、卖场及社区超市为核心业态、以会员店、超级物种等新零售业态为补充、以食品加工和现代农业相结合

的连锁超市业务。

2、简要财务状况

单位：万元

资产负债表	2017年3月31日	2016年12月31日	2015年12月31日	2014年12月31日
资产总计	2,987,155.78	2,943,821.46	2,030,410.41	1,547,957.08
负债总计	975,881.72	1,019,681.76	802,291.55	901,534.40
所有者权益合计	2,011,274.06	1,924,139.71	1,228,118.85	646,422.69
利润表	2017年1-3月	2016年度	2015年度	2014年度
营业收入	1,526,138.91	4,923,164.58	4,214,482.96	3,672,680.30
营业利润	87,556.66	149,759.58	76,074.29	105,584.12
利润总额	91,215.83	155,649.00	79,732.55	108,429.12
净利润	72,585.08	121,372.55	60,006.99	85,268.82
财务指标	2017年3月31日 /2017年1-3月	2016年12月31日 /2016年度	2015年12月31日 /2015年度	2014年12月31日 /2014年度
净资产收益率 (加权)	3.80%	8.50%	5.65%	13.92%
资产负债率	32.67%	34.64%	39.51%	58.24%

(四) 信息披露义务人的主要负责人基本情况

截至本报告书签署日，永辉超市的董事、监事、高级管理人员包括：

姓名	曾用名	职务	国籍	长期居住地	是否取得其他国家或者地区的居留权	兼职情况
张轩松	无	董事长	中国	福建	是	福建轩辉房地产开发有限公司董事长
张轩宁	无	总经理	中国	福建	否	福建轩辉房地产开发有限公司董事
郑文宝	无	董事	中国	福建	是	-
叶兴针	无	董事	中国	福建	否	-
关义霖 (Graham Denis Allan)	无	董事	英国	伦敦	否	牛奶国际控股有限公司首席营运官兼集团首席执行官

姓名	曾用名	职务	国籍	长期居住地	是否取得其他国家或者地区的居留权	兼职情况
彭耀佳	无	董事	中国	香港	否	现任怡和控股有限公司副董事总经理，并兼任怡和太平洋有限公司、仁孚行有限公司及 GammonChinaLimited 董事长、怡和汽车集团有限公司董事长及首席执行官，以及怡和管理有限公司副董事长，怡和(中国)有限公司、牛奶国际控股有限公司、置地控股有限公司、怡和策略控股有限公司及文华东方国际有限公司董事。
陈生强		董事	中国	北京	否	京东金融集团首席执行官

姓名	曾用名	职务	国籍	长期居住地	是否取得其他国家或者地区的居留权	兼职情况
王津	无	独立董事	中国	北京	否	清华大学信息技术研究院电子商务研究室主任、宋庆龄基金会中国创翼大赛组委会技术顾问、中国可穿戴计算产业联盟云计算大数据负责人
方青	无	独立董事	中国	上海	否	上海市锦天城律师事务所合伙人律师
刘晓鹏	无	独立董事	中国	北京	否	先锋新材副董事长，任德雅资本 CEO
林振铭	无	监事会主席	中国	福建	否	福建汇银投资股份有限公司副董事长
熊厚富	无	监事	中国	福建	否	-
赵彤文	无	监事	中国	上海	否	牛奶有限公司(The Dairy Farm Company, Limited)集团人力资源董事
陈颖	无	监事	中国	福建	否	-
张建珍	无	监事	中国	上海	否	-
谢香镇	无	副总裁	中国	福建	否	上海东展国际贸易有限公司董事长
罗雯霞	无	副总裁	中国	重庆	否	

姓名	曾用名	职务	国籍	长期居住地	是否取得其他国家或者地区的居留权	兼职情况
翁海辉	无	副总裁	中国	福建	否	永辉投资有限公司总经理、陕西省富平县永辉现代农业发展有限公司董事长、福建永锦商贸有限公司董事长
李国	无	副总裁	中国	重庆	否	中百控股集团股份有限公司董事
陈金成	无	副总裁	中国	福建	否	-
张经仪	无	董事会	中国	福州	否	上海上蔬永辉生鲜食品有限公司董事，中百控股集团股份有限公司董事，联华超市股份有限公司非执行董事
吴光旺	无	副总裁	中国	福建	否	福建汇银投资股份有限公司监事
许萍	无	独立董事	中国	福建	否	-
黄明月	无	财务负责人	中国	福建	否	-

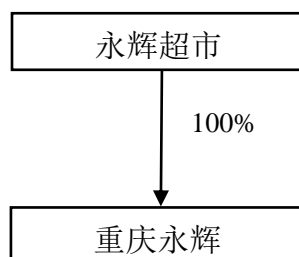
截至本报告书签署日的最近五年内，上述人员不存在受到过与证券市场相关的行政处罚、刑事处罚情形，也不存在涉及与经济纠纷有关的重大民事诉讼或仲裁的情况。

二、重庆永辉超市有限公司

（一）基本情况

公司名称	重庆永辉超市有限公司
成立时间	2004年09月20日
经营期限	2004年09月20日至永久
企业性质	有限责任公司（法人独资）
注册地址/主要经营场所	重庆市江北区建新北路二支路1号
注册资本	71,440万元
统一社会信用代码	9150010576592546XY
法定代表人	谢香镇
经营范围	预包装食品、散装食品、乳制品（含婴幼儿配方乳粉）零售；销售：卷烟、雪茄烟；音像制品零售；书刊零售；保健食品销售（以上经营范围按许可证核定事项和期限从事经营）。餐饮服务（现场制售：面点、熟食、豆制品、泡菜）（按许可证核定事项和期限从事经营）；批发、零售：食用农产品（国家有专项规定的除外）、日用百货、家用电器、电子产品（不含电子出版物）、通讯器材（不含无线电发射设备及地面卫星接收设备）、针纺织品、服装、文化体育用品及器材、珠宝、金银饰品、汽车零配件、摩托车零配件、消防器材、工艺品、五金交电、仪器仪表、家具、建筑材料（不含危险化学品）、装饰材料（不含危险化学品）、花卉、玩具、计生用品、皮具、橡胶制品、洁具、餐具、生活用纸、化妆品、鞋帽、床上用品、办公用品、电脑及耗材；商品信息咨询；房屋租赁；代收代缴水电费、物业管理、仓储服务（不含危险品仓储）。（依法须经批准的项目，经相关部门批准后方可开展经营活动）
通讯方式	0591-83762200

（二）信息披露义务人产权关系及控制关系



永辉超市与重庆永辉超市、永辉物流属于《收购办法》第八十三条第二款规定的“投资者之间有股权控制关系”、“投资者受同一主体控制”之情形，为一致行动人。重庆永辉持有子公司股权包括重庆轩辉置业发展有限公司 100% 股权，同时持有永辉物流有限公司 10% 的股权。

(三) 信息披露义务人的主要业务与财务简况

1、主要业务情况

公司主营业务是超市零售业务。

2、简要财务状况

单位：万元

资产负债表	2017年3月31日	2016年12月31日	2015年12月31日	2014年12月31日
资产总计	231,820.29	385,752.11	294,197.30	300,561.93
负债总计	81,623.03	254,396.78	167,836.86	170,043.73
所有者权益合计	150,197.26	131,355.33	126,360.44	130,518.20
利润表	2017年1-3月	2016年度	2015年度	2014年度
营业收入	344,195.26	1,184,838.76	1,112,838.85	1,070,116.23
营业利润	21,396.06	44,991.16	40,214.21	51,853.27
利润总额	22,166.97	44,708.20	40,891.06	52,228.14
净利润	18,841.93	37,994.89	35,842.24	44,610.81
主要财务指标	2017年3月31日	2016年12月31日	2015年12月31日	2014年12月31日
资产负债率	35.21%	65.95%	57.05%	56.58%

(四) 信息披露义务人的主要负责人基本情况

截至本报告书签署日，重庆永辉的主要负责人为：

姓名	职务	性别	国籍	长期居住地	是否取得其他国家或者地区的居留权	兼职情况
谢香镇	执行董事	男	中国	福建	无	永辉超市股份有限公司副总裁兼食品用品事业部总经理，上海东展国际贸易有限公司董事长，永辉物流执行董事
李国	经理	男	中国	重庆	无	永辉超市股份有限公司副总裁兼第一业务集群总经理，中百控股集团股份有限公司董事，永辉物流监事，湖北永辉中百超市有限公司董事长
游达	监事	男	中国	重庆	无	四川彩食鲜供应链管理股份有限公司执行董事兼总经理，成都永辉

姓名	职务	性别	国籍	长期居住地	是否取得其他国家或者地区的居留权	兼职情况
						商业发展有限公司经理

(五) 拥有其他上市公司股份情况

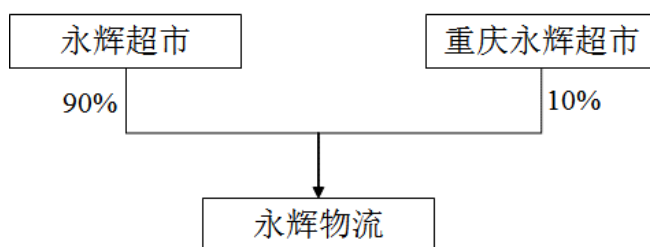
截至本报告书签署日，重庆永辉不存在在境内、境外其他上市公司中拥有权益的股份达到或超过该公司已发行股份 5% 的情况。

三、永辉物流有限公司基本情况

(一) 基本情况

公司名称	永辉物流有限公司基本情况
设立时间	2010 年 05 月 24 日
经营期限	2010 年 05 月 24 日至永久
企业性质	有限责任公司(自然人投资或控股)
注册地址/主要经营场所	重庆市沙坪坝区土主镇土主中路 199 号附 1-51 号
注册资本	10,000 万元
统一社会信用代码	91500106556752435R
法定代表人	谢香镇
经营范围	普通货运（按专项许可证核准的范围及期限从事经营）；批发、零售：预包装食品、散装食品、乳制品（含婴幼儿配方乳粉）（按专项许可证核准的范围及期限从事经营）。一般经营项目：食品的加工（仅限核准的分支机构经营）；仓储服务；展示展览、物流信息咨询；自有房屋租赁、物业管理（凭相关资质证书执业）货品管理咨询、企业营销策划，商品信息咨询；销售：计生用品、皮具、日用百货（不含农膜）、五金交电、橡胶制品、洁具、餐具、纸制品、化妆品、服装、鞋帽、针纺织品、工艺美术品、床上用品、家用电器、文具用品、办公用品、电脑及耗材、体育用品、消防器材（以上范围国家法律、法规禁止经营的不得经营；国家法律、法规规定应经审批而未获审批前不得经营）。
通讯方式	023-67769785

(二) 信息披露义务人产权关系及控制关系



永辉超市与重庆永辉超市、永辉物流属于《收购办法》第八十三条第二款规定的“投资者之间有股权控制关系”、“投资者受同一主体控制”之情形，为一致行动人。永辉物流持有子公司股权包括辽宁永辉物流有限公司 100% 股权。

单位：万元

序号	公司名称	注册地	业务性质	注册资本	持股比例 (%)
1	辽宁永辉物流有限公司	沈阳市于洪区沈大路 18-2 号	物流配送	10,000	100.00

(三) 信息披露义务人的主要业务与财务简况

1、主要业务情况

公司主营业务是超市物流配送业务。

2、简要财务状况

单位：万元

资产负债表	2017年3月31日	2016年12月31日	2015年12月31日	2014年12月31日
资产总计	174,165.73	515,717.88	166,254.45	174,606.42
负债总计	114,949.71	468,311.65	126,289.59	138,314.20
所有者权益合计	59,216.02	47,406.23	39,964.86	36,292.21
利润表	2017年1-3月	2016年度	2015年度	2014年度
营业收入	186,104.91	766,938.48	679,516.00	568,868.60
营业利润	13,612.18	33,774.46	28,001.40	24,848.61
利润总额	13,893.87	35,871.95	29,112.68	25,035.90
净利润	11,809.79	30,441.37	24,672.65	21,269.23
主要财务指标	2017年3月31日	2016年12月31日	2015年12月31日	2014年12月31日
资产负债率	66.00%	90.81%	75.96%	79.21%

（四）信息披露义务人的主要负责人基本情况

截至本报告书签署日，永辉物流的主要负责人为：

姓名	职务	性别	国籍	长期居住地	是否取得其他国家或者地区的居留权	兼职情况
谢香镇	执行董事	男	中国	福建	无	永辉超市股份有限公司副总裁兼食品用品事业部总经理，上海东展国际贸易有限公司董事长，重庆永辉执行董事
李志勇	经理	男	中国	福建	无	无
李国	监事	男	中国	重庆	无	永辉超市股份有限公司副总裁兼第一业务集群总经理，中百控股集团股份有限公司董事，重庆永辉经理，湖北永辉中百超市有限公司董事长。

截至本报告书签署日的最近五年内，上述人员不存在受到过与证券市场相关的行政处罚、刑事处罚情形，也不存在涉及与经济纠纷有关的重大民事诉讼或仲裁的情况。

四、信息披露义务人拥有其他上市公司股份情况

截至本报告书签署日，除中百集团外，永辉超市还直接持有联华超市股份有限公司（联华超市，0980.HK）21.17%的股份；不存在其他在境内、境外其他上市公司中拥有权益的股份达到或超过该公司已发行股份 5% 的情况。

五、信息披露义务人所涉处罚、诉讼和仲裁情况

信息披露义务人最近五年内未受过与证券市场相关的行政处罚、刑事处罚，也不存在涉及与经济纠纷有关的重大民事诉讼或者仲裁。

六、信息披露义务人收购上市公司股份的资格

截至本报告书签署日，信息披露义务人不存在以下情形：

- （一）负有数额较大债务，到期未清偿，且处于持续状态；
- （二）最近三年有重大违法行为或者涉嫌有重大违法行为；
- （三）最近三年有严重的证券市场失信行为；

(四)法律、行政法规规定以及中国证监会认定的不得收购上市的其他情形。

根据《上市公司收购管理办法》第六条，信息披露义务人具有收购上市公司股份有资格。

第三节本次股份增持目的及决定

一、本次交易的目的

信息披露义务人增持中百集团是出于对前期投资的价值维护、商业资源的整合、升级以形成规模经济效力而进行的策略投资。

截至本报告书签署日，信息披露义务人不排除在未来 12 个月内继续增持中百集团股票的可能，或根据市场变化情况在法规允许的范围内减持中百集团股份，并在未来若发生相关权益变动事项，信息披露义务人将按照相关法律法规的规定及时履行信息披露义务。

二、本次权益变动的有关决定

2017 年 5 月 26 日，永辉超市董事会通过通讯方式研究并作出决定，同意以二级市场购买股票的方式继续增持中百集团。

第四节权益变动方式

一、本次权益变动前后信息披露义务人拥有上市公司权益的情况

截至本报告书签署日,信息披露义务人合计持有中百集团流通股 170,255,458 股, 占中百集团总股本的 25%。

二、本次权益变动的方式

信息披露义务人系通过深圳证券交易所集中竞价交易系统买入中百集团股票。

三、信息披露义务人持股情况

股东名称	本次权益变动其前		本次权益变动后	
	持股数量(股)	持股比例	持股数量(股)	持股比例
重庆永辉	68,202,800	10.01%	102,253,943	15.01%
永辉物流	34,042,125	5.00%	34,042,125	5.00%
永辉超市	33,959,390	4.99%	33,959,390	4.99%
合计	136,204,315	20.00%	170,255,458	25%

四、信息披露义务人所持股份权益的受限情况

截至本报告书签署日,信息披露义务人持有的中百集团股票不存在任何权利限制,包括但不限于股份被质押、冻结的情况。

第五节资金来源

信息披露义务人用于增持中百集团股票的资金为公司的自有资金或自筹资金，不存在直接或间接来源于上市公司及其关联方的情形，资金来源合法合规。

信息披露义务人就相关事项作出如下承诺：“本公司本次增持中百控股集团股份有限公司股权的资金均来源于本公司合法的自筹资金，未使用来源于中百集团或其关联方资金，不存在由中百集团提供担保、或者通过与中百集团进行交易获得资金的情况，不存在任何争议及潜在纠纷。”

第六节后续计划

信息披露义务人未来 12 个月内计划如下：

一、对上市公司主营业务改变或者重大调整的计划

截至本报告书签署之日，信息披露义务人暂无在未来 12 个月内对上市公司主营业务进行改变或者重大调整的计划。

二、对上市公司资产和业务处置计划及与他人合资合作计划

截至本报告书签署之日，信息披露义务人暂无在未来 12 个月内对上市公司资产和业务处置的计划及与他人合资合作计划。

三、对上市公司董事、监事、高级管理人员调整计划

截至本报告书签署之日，信息披露义务人暂无对上市公司董事、监事、高级管理人员的调整计划。

四、对上市公司章程条款进行修改的计划

截至本报告书签署之日，信息披露义务人暂无修改上市公司公司章程的计划。

五、对上市公司现有员工聘用的调整计划

截至本报告书签署之日，信息披露义务人暂无对上市公司现有员工聘用的调整计划。

六、对上市公司分红政策重大变化计划

截至本报告书签署之日，信息披露义务人暂无对上市公司分红政策的调整计划。

七、其他对上市公司业务和组织结构有重大影响的计划

截至本报告书签署之日，信息披露义务人暂无对上市公司业务和组织机构产生重大影响的调整计划。

第七节对上市公司的影响分析

一、本次权益变动对上市公司独立性的影响

本次变动后，信息披露义务人将严格按照相关法律、法规的规定，通过上市公司股东大会依法行使股东权利、承担相应的股东义务，不会影响上市公司的独立经营能力；上市公司将仍然保持人员独立、资产完整、业务独立、财务独立和机构独立。

二、本次权益变动对上市公司同业竞争的影响

本次权益变动后，信息披露义务人不是上市公司的第一大股东或实际控制人，与上市公司不构成同业竞争。

三、本次权益变动对上市公司关联交易的影响

2015 年度，永辉超市向中百仓储销售商品 9,776,675.09 元；2016 年度，永辉超市向中百仓储出售商品 165,778,530.57 元，向中百仓储提供服务并收取服务费 1,229,970.26 元。2017 年 1-3 月向中百仓储出售商品 14,988,491.00 元。

除上述情况外，信息披露义务人在本报告书出具之日前 24 个月内不存在与上市公司之间的重大交易情况。

第八节与上市公司之间的重大交易

2015 年度，永辉超市向中百仓储销售商品 9,776,675.09 元；2016 年度，永辉超市向中百仓储出售商品 165,778,530.57 元，向中百仓储提供服务并收取服务费 1,229,970.26 元。2017 年 1-3 月向中百仓储出售商品 14,988,491.00 元。除上述情况外，信息披露义务人在本报告书出具之日前 24 个月内不存在与上市公司之间的重大交易情况。

为发展在湖北省的业务并基于合作的共识，公司董事会第三届董事会第二十次会议于 2017 年 4 月 13 日决议同意公司与中百控股集团股份有限公司（下称“中百控股”）按 55%、45% 的比例共同出资人民币 10,000 万元在湖北省武汉市设立湖北永辉中百超市有限公司，其中公司拟出资人民币 5,500 万元。湖北永辉中百公司设立董事会，董事 3 名，其中公司委派 2 名、中百控股委派 1 名；总理由公司委派；设财务总监 1 名，由公司推荐聘任；不设监事会，设监事 1 人，由中百控股委派。湖北永辉中百公司董事会决定公司的战略规划和投资方案，根据公司章程的规定和股东大会的授权，决定公司收购出售资产、资产抵押、对外担保事项、委托理财、关联交易、增加注册资本等事项。湖北永辉中百公司经营管理事务由公司负责。

第九节前六个月内买卖上市交易股份的情况

息披露义务人自事实发生之日起前 6 个月内通过深圳证券交易所集中交易买卖上市公司股票情况如下：

1、2017 年 1 月-5 月，信息披露义务人买入中百集团股票 0 股；卖出中百集团股票 0 股；

2、2017 年 6 月，信息披露义务人买入中百集团股票 26,210,227 股，价格区间在人民币 7.51 元/股—8.80 元/股；卖出中百集团股票 0 股；

3、2017 年 7 月，信息披露义务人买入中百集团股票 7,840,916 股，价格区间在人民币 8.73 元/股—9.21 元/股；卖出中百集团股票 0 股。

除上述情况外，信息披露义务人未有其它买卖中百集团股票的行为。

第十节信息披露义务人的财务资料

一、永辉超市最近三年财务情况

(一) 合并资产负债表

单位：万元

项目	2017年3月31日	2016年12月31日	2015年12月31日	2014年12月31日
流动资产：				
货币资金	751,414.27	809,748.34	429,356.60	209,269.98
以公允价值计量且其变动计入当期损益的金融资产	95,258.65	144,076.86	8,156.80	5,929.31
应收账款	10,154.84	48,690.47	10,154.84	11,124.54
预付账款	151,331.91	144,299.74	106,304.43	130,237.67
应收利息	3,218.27	274.00	1,310.23	-
其他应收款	108,847.99	122,102.03	76,735.04	77,980.33
存货	379,641.91	537,852.29	425,006.24	369,909.67
其他流动资产	486,924.95	249,589.71	136,017.12	20,474.73
流动资产合计	2,039,666.04	2,056,633.44	1,193,041.32	825,020.72
非流动资产：				
可供出售金融资产	1,000.00	1,000.00	1,000.00	-
长期股权投资	236,238.15	197,584.06	194,545.32	123,735.19
投资性房地产	36,413.89	36,705.38	13,617.11	14,208.19
固定资产	311,698.38	310,868.70	300,806.23	271,688.62
在建工程	58,610.84	32,446.29	37,564.07	46,523.45
无形资产	61,869.10	62,900.99	60,003.30	57,160.01
商誉	366.14	366.14	366.14	407.78
长期待摊费用	235,343.69	239,366.91	221,927.76	202,646.78
递延所得税资产	5,949.55	5,949.55	7,539.15	6,566.35
非流动资产合计	947,489.74	887,188.02	837,369.08	722,936.37
资产总计	2,987,155.78	2,943,821.46	2,030,410.41	1,547,957.08
流动负债：				
短期借款	68,909.00	-	-	136,900.00
应付账款	524,681.77	649,540.25	520,102.58	506,442.69
预收款项	174,506.39	153,164.07	121,220.24	95,397.74
应付职工薪酬	33,443.69	46,133.24	35,416.91	31,478.64

项目	2017年3月31日	2016年12月31日	2015年12月31日	2014年12月31日
应交税费	21,167.69	29,222.20	21,167.69	31,295.58
应付利息	1,169.69	-	-	208.53
应付股利	-	40.00	104.00	80.00
其他应付款	127,565.70	126,849.29	94,920.29	83,470.22
流动负债合计	961,598.73	1,004,949.05	792,931.72	889,323.41
非流动负债:				
预计负债	340.00	307.00	599.75	100.00
递延收益	9,323.50	9,353.87	3,846.54	4,544.91
递延所得税负债	4,619.50	5,071.83	4,913.54	4,136.28
非流动负债合计	14,283.00	14,732.70	9,359.83	12,210.99
负债合计	975,881.72	1,019,681.76	802,291.55	901,534.40
所有者权益:				
股本	957,046.21	957,046.21	406,753.61	325,443.56
资本公积	650,689.28	651,140.01	567,538.64	81,615.08
其他综合收益	-	7.38	-	-
盈余公积	31,813.07	41,476.16	31,813.07	23,601.21
未分配利润	344,560.82	270,185.18	216,660.73	213,154.27
归属于母公司所有者权益合计	1,993,779.85	1,919,854.94	1,222,766.05	643,814.12
少数股东权益	17,494.21	4,284.77	5,352.80	2,608.57
所有者权益合计	2,011,274.06	1,924,139.71	1,228,118.85	646,422.69
负债和所有者权益总计	2,987,155.78	2,943,821.46	2,030,410.41	1,547,957.08

(二) 合并利润表

单位：万元

项目	2017年1-3月	2016年度	2015年度	2014年度
一、营业收入	1,526,138.91	4,923,164.58	4,214,482.96	3,672,680.30
其中：营业收入	1,526,138.91	4,923,164.58	4,214,482.96	3,672,680.30
二、营业总成本	1,439,359.28	4,790,901.12	4,132,593.40	3,589,244.43
其中：营业成本	1,206,697.20	3,929,192.70	3,378,543.76	2,950,688.88
税金及附加	5,405.47	21,898.60	20,653.50	17,565.92
销售费用	195,970.76	716,523.12	637,653.79	526,387.61
管理费用	33,285.88	128,854.12	96,990.82	82,807.78
财务费用	-2,008.18	-7,419.62	-2,458.00	10,408.77

项目	2017年1-3月	2016年度	2015年度	2014年度
资产减值损失	1,209.53	1,852.21	1,209.53	1,385.47
加：公允价值变动收益	-1,789.69	749.15	1,520.38	191.45
投资收益	2,566.72	16,746.96	-7,335.64	21,956.81
其中：对联营企业和合营企业的投资收益	-1,244.05	-12,130.62	-8,927.75	-472.85
三、营业利润	87,556.66	149,759.58	76,074.29	105,584.12
加：营业外收入	4,494.66	17,914.44	18,145.13	12,298.08
减：营业外支出	14,486.87	12,025.02	14,486.87	9,453.08
其中：非流动资产处置损失	338.27	6,855.41	8,501.78	5,325.98
四、利润总额	91,215.83	155,649.00	79,732.55	108,429.12
减：所得税费用	18,630.75	34,276.45	19,725.56	23,160.30
五、净利润	72,585.08	121,372.55	60,006.99	85,268.82
归属于母公司所有者的净利润	74,375.65	124,200.57	60,532.83	85,156.04
少数股东损益	-1,790.57	-2,828.03	-525.83	112.78

(三) 合并现金流量表

单位：万元

项目	2017年1-3月	2016年度	2015年度	2014年度
一、经营活动产生的现金流量：				
销售商品、提供劳务收到的现金	1,704,637.19	5,844,159.43	5,017,084.73	4,110,019.76
收到其他与经营活动有关的现金	10,573.15	40,445.59	35,389.09	21,357.39
经营活动现金流入小计	1,715,210.34	5,884,605.02	5,052,473.82	4,131,377.15
购买商品、接受劳务支付的现金	1,336,609.56	4,819,354.71	4,169,159.40	3,289,738.70
支付给职工以及为职工支付的现金	116,576.02	365,461.22	313,043.62	256,458.52
支付的各项税费	130,083.69	152,565.81	130,083.69	110,227.71
支付其他与经营活动有关的现金	120,270.76	354,404.63	286,351.55	273,342.84
经营活动现金流出小计	1,625,034.39	5,691,786.36	4,898,638.25	3,929,767.77
经营活动产生的现金流量净额	90,175.94	192,818.66	153,835.57	201,609.38
二、投资活动产生的现金流量：				
收回投资收到的现金	97,665.36	43,455.74	-	2,034.79
取得投资收益收到的现金	455.61	132.68	1,975.91	1,444.89
处置固定资产、无形资产和其他长期资产收回的现金净额	299.54	383.81	271.81	173.58

项目	2017年1-3月	2016年度	2015年度	2014年度
收到其他与投资活动有关的现金	-	112,828.27	6,534.00	4,100.00
投资活动现金流入小计	98,420.51	156,800.50	8,781.72	7,753.26
购建固定资产、无形资产和其他长期资产支付的现金	42,572.67	143,965.27	131,288.71	119,829.86
投资支付的现金	39,898.20	209,020.91	81,827.51	82,825.05
支付其他与投资活动有关的现金	248,500.00	192,100.00	102,400.00	2,440.00
投资活动现金流出小计	330,970.87	545,086.18	315,516.23	203,135.02
投资活动产生的现金流量净额	-232,550.36	-388,285.68	-306,734.51	-195,381.76
三、筹资活动产生的现金流量：				
吸收投资收到的现金	15,000.00	635,693.97	570,409.43	204.62
其中：子公司吸收少数股东投资收到的现金	15,000.00	1,800.00	3,340.00	-
取得借款收到的现金	68,909.00	-	-	211,150.00
筹资活动现金流入小计	83,909.00	635,693.97	570,409.43	211,354.62
偿还债务支付的现金	-	-	144,379.80	157,802.00
分配股利、利润或偿付利息支付的现金	40.00	61,117.04	51,269.77	40,584.81
其中：子公司支付给少数股东的股利、利润	40.00	104.00	80.00	-
筹资活动现金流出小计	40.00	61,117.04	195,649.57	201,046.81
筹资活动产生的现金流量净额	83,869.00	574,576.93	374,759.86	10,307.81
四、汇率变动对现金及现金等价物的影响	-0.27	44.34	31.77	-
五、现金及现金等价物净增加额	-58,505.68	379,154.25	221,892.69	16,535.43
加：期初现金及现金等价物余额	806,651.05	427,496.80	205,604.10	189,068.67
六、期末现金及现金等价物余额	748,145.37	806,651.05	427,496.80	205,604.10

（四）审计意见

致同会计师事务所（特殊普通合伙）对永辉超市 2014 年、2015 年度及 2016 年度财务数据进行了审计，并分别出具了“致同审字[2015]第 351ZA0023 号”、“致同审字[2016]第 351ZA0044 号”和“致同审字[2017]第 351ZA0044 号”标准无保留意见《审计报告》。

永辉超市 2017 年一季度财务数据未经审计。

二、重庆永辉最近三年财务情况

（一）资产负债表

单位：万元

项目	2016年12月31日	2015年12月31日	2014年12月31日
流动资产：			
货币资金	52,443.7	53,522.82	63,640.04
以公允价值计量且其变动计入当期损益的金融资产			
应收账款	415.13	263.11	194.28
预付账款	16,652.81	9,561.07	11,539.02
应收利息			
其他应收款	57,920.50	8,729.35	8,650.33
存货	107,106.43	73,694.18	63,908.61
其他流动资产	5,646.22	2,030.16	
流动资产合计	240,184.80	147,800.69	147,932.29
非流动资产：			
可供出售金融资产			
长期股权投资	71,321.33	71,256.6	71,768.69
投资性房地产			
固定资产	38,908.58	39,352.27	42,920.83
在建工程	861.43	344.23	278.27
无形资产	766.37	1106.98	1447.59
商誉			
长期待摊费用	33,619.28	34,216.79	36,125.59
递延所得税资产	90.33	119.74	88.66
非流动资产合计	145,567.32	146,396.61	152,629.64
资产总计	385,752.11	294,197.30	300,561.93
流动负债：			
短期借款			
应付账款	40,752.22	27,812.14	39,735.55
预收款项	32,008.98	15,291.40	9,653.85
应付职工薪酬	11,794.03	8,350.08	8,749.39
应交税费	2,387.76	4,258.80	12,772.37
应付利息			
应付股利			
其他应付款	165,606.82	110,214.96	97,208.08

项目	2016年12月31日	2015年12月31日	2014年12月31日
流动负债合计	252,549.80	165,927.39	168,119.25
非流动负债:			
预计负债			
递延收益			
递延所得税负债	1,846.98	1,846.98	1,846.98
非流动负债合计	1,846.98	1,909.48	1,924.48
负债合计	254,396.78	167,836.86	170,043.73
所有者权益:			
股本	71,440.00	71,440.00	71,440.00
资本公积			
其他综合收益			
盈余公积	23,141.67	19,342.18	15,757.96
未分配利润	36,773.66	35,578.25	43,320.24
归属于母公司所有者权益合计			
少数股东权益			
所有者权益合计	131,355.33	126,360.44	130,518.19
负债和所有者权益总计	385,752.11	294,197.30	300,561.93

(二) 利润表

单位：万元

项目	2016年度	2015年度	2014年度
一、营业收入	1,184,838.76	1,112,838.85	1,070,116.23
其中：营业收入	1,184,838.76	1,112,838.85	1,070,116.23
二、营业总成本	1,139,912.32	1,074,758.18	1,031,869.18
其中：营业成本	974,713.11	922,210.69	886,793.80
税金及附加	3,452.90	4,115.46	3,681.59
销售费用	143,238.01	136,250.67	127,170.98
管理费用	17,931.57	11,671.93	13,834.27
财务费用	710.28	167.07	330.79
资产减值损失	-133.55	342.36	57.75
加：公允价值变动收益	0.00	0.00	-495.58
投资收益	64.72	2133.53	14101.79

项目	2016 年度	2015 年度	2014 年度
其中:对联营企业和合营企业的投资收益			
三、营业利润	44,991.16	40,214.21	51,853.27
加: 营业外收入	1,694.00	1,604.97	1,635.36
其中: 非流动资产处置利得			
减: 营业外支出	1,976.96	928.12	1,260.49
其中: 非流动资产处置损失	546.68		0.00
四、利润总额	44,708.20	40,891.06	52,228.14
减: 所得税费用	6,713.31	5,048.82	7,617.34
五、净利润	37,994.89	35,842.24	44,610.81
归属于母公司所有者的净利润			
少数股东损益			

(三) 现金流量表

单位: 万元

项目	2016 年度	2015 年度	2014 年度
一、经营活动产生的现金流量:			
销售商品、提供劳务收到的现金	1,342,465.10	1,249,959.95	1,196,593.78
收到其他与经营活动有关的现金	56,224.18	17,749.72	27,841.64
经营活动现金流入小计	1,398,689.28	1,267,709.67	1,224,515.42
购买商品、接受劳务支付的现金	1,138,602.08	1,066,900.85	981,217.35
支付给职工以及为职工支付的现金	73,063.81	72,083.88	62,790.01
支付的各项税费	29,239.01	35,422.65	22,592.03
支付其他与经营活动有关的现金	112,856.62	54,450.34	60,769.77
经营活动现金流出小计	1,353,761.52	1,228,857.72	1,127,369.15
经营活动产生的现金流量净额	44,927.77	38,851.95	97,146.26
二、投资活动产生的现金流量:			
收回投资收到的现金			
取得投资收益收到的现金	0.00	2,645.62	1,818.43
处置固定资产、无形资产和其他长期资产收回的现金净额	37.53	63.70	78.08
收到其他与投资活动有关的现金			
投资活动现金流入小计	37.53	2,709.32	1,896.51
购建固定资产、无形资产和其他长期资产支付的现金	13,044.42	11,678.50	22,371.38

项目	2016 年度	2015 年度	2014 年度
投资支付的现金			37,051.67
支付其他与投资活动有关的现金			
投资活动现金流出小计	13,044.42	11,678.50	59,423.05
投资活动产生的现金流量净额	-13,006.89	-8,969.18	-57,528.54
三、筹资活动产生的现金流量：			
吸收投资收到的现金			
其中：子公司吸收少数股东投资收到的现金			
取得借款收到的现金			
筹资活动现金流入小计			
偿还债务支付的现金			
分配股利、利润或偿付利息支付的现金	33,000.00	40,000.00	30,000.00
其中：子公司支付给少数股东的股利、利润			
筹资活动现金流出小计	33,000.00	40,000.00	30,000.00
筹资活动产生的现金流量净额	-33,000.00	-40,000.00	-30,000.00
四、汇率变动对现金及现金等价物的影响			
五、现金及现金等价物净增加额	-1,079.12	-10,117.23	9,619.73
加：期初现金及现金等价物余额	53,522.82	63,640.04	54,020.31
六、期末现金及现金等价物余额	52,443.70	53,522.82	63,640.04

（四）审计意见

致同会计师事务所（特殊普通合伙）对重庆永辉 2014 年、2015 年度及 2016 年度财务数据进行了审计，并分别出具了“致同审字[2015]第 351FC0152 号”、“致同审字[2016]第 351FC0075 号”和“致同审字[2017]第 351FC0464”标准无保留意见《审计报告》。

三、永辉物流最近三年财务情况

（一）资产负债表

单位：万元

项目	2016年12月31日	2015年12月31日	2014年12月31日
流动资产：			
货币资金	6,236.45	2,756.52	2,255.26
以公允价值计量且其变动计入当期损益的金融资产			
应收账款	1,282.21	254.53	81.62
预付账款	7,174.76	2,982.15	975.42
应收利息			
其他应收款	359,658.46	30,537.82	32,439.66
存货	39,843.89	35,636.46	42,216.46
其他流动资产	2,095.96	491.43	2,440.00
流动资产合计	416,291.74	72,658.90	80,408.43
非流动资产：			
可供出售金融资产			
长期股权投资	40,108.27	40,075.94	40,331.53
投资性房地产			
固定资产	39,233.14	39,304.75	39,684.17
在建工程	6,506.69	629.45	322.48
无形资产	12,991.29	13,413.54	13,714.41
商誉			
长期待摊费用	530.19	115.26	73.30
递延所得税资产	56.56	56.61	72.09
非流动资产合计	99,426.14	93,595.54	94,197.99
资产总计	515,717.88	166,254.45	174,606.42
流动负债：			
短期借款			
应付账款	145,412.70	121,538.52	130,901.44
预收款项	378.71	72.24	434.29
应付职工薪酬	282.96	210.16	180.46
应交税费	5,744.95	2,161.25	3,620.35
应付利息			
应付股利			
其他应付款	310,635.41	1,362.45	2,544.59

项目	2016年12月31日	2015年12月31日	2014年12月31日
流动负债合计	462,567.44	125,452.16	137,681.12
非流动负债:			
预计负债	307.00	375.34	
递延收益	4,975.13		
递延所得税负债	462.08	462.08	462.08
非流动负债合计	5,744.21	837.42	633.08
负债合计	468,311.65	126,289.59	138,314.20
所有者权益:			
股本	10,000.00	10,000.00	10,000.00
资本公积			
其他综合收益			
盈余公积	5,000.00	5,000.00	4,229.22
未分配利润	32,406.23	24,964.86	22,062.99
归属于母公司所有者权益合计			
少数股东权益			
所有者权益合计	47,406.23	39,964.86	36,292.21
负债和所有者权益总计	515,717.88	166,254.45	174,606.42

(二) 利润表

单位：万元

项目	2016年度	2015年度	2014年度
一、营业收入	766,938.48	679,516.00	568,868.60
其中：营业收入	766,938.48	679,516.00	568,868.60
二、营业总成本	733,196.36	651,531.35	547,294.38
其中：营业成本	720,457.17	638,388.47	536,494.76
税金及附加	1,829.38	1,110.40	819.64
销售费用	8,873.94	7,478.31	6,041.82
管理费用	1,768.72	4,349.02	3,644.00
财务费用	-31.45	-21.96	-8.19
资产减值损失	298.60	227.11	302.35
加：公允价值变动收益			
投资收益	32.33	16.75	3274.38

项目	2016 年度	2015 年度	2014 年度
其中:对联营企业和合营企业的投资收益			
三、营业利润	33,774.46	28,001.40	24,848.61
加: 营业外收入	2,108.20	1,575.92	307.35
其中: 非流动资产处置利得			
减: 营业外支出	10.71	464.64	120.06
其中: 非流动资产处置损失	0.32		
四、利润总额	35,871.95	29,112.68	25,035.90
减: 所得税费用	5,430.58	4,440.03	3,766.67
五、净利润	30,441.37	24,672.65	21,269.23
归属于母公司所有者的净利润			
少数股东损益			

(三) 现金流量表

单位: 万元

项目	2016 年度	2015 年度	2014 年度
一、经营活动产生的现金流量:			
销售商品、提供劳务收到的现金	891,524.44	789,726.72	662,292.21
收到其他与经营活动有关的现金	316,317.22	3,328.04	7.60
经营活动现金流入小计	1,207,841.66	793,054.76	662,299.80
购买商品、接受劳务支付的现金	825,335.83	747,032.41	595,827.20
支付给职工以及为职工支付的现金	1,700.10	1,827.09	1,343.30
支付的各项税费	11,130.82	13,964.25	8,823.15
支付其他与经营活动有关的现金	335,039.79	5,935.26	10,904.80
经营活动现金流出小计	1,173,206.53	768,759.01	616,898.45
经营活动产生的现金流量净额	34,635.13	24,295.75	45,401.36
二、投资活动产生的现金流量:			
收回投资收到的现金			
取得投资收益收到的现金		272.34	193.82
处置固定资产、无形资产和其他长期资产收回的现金净额	0.03	8.54	
收到其他与投资活动有关的现金			
投资活动现金流入小计	0.03	280.88	193.82
购建固定资产、无形资产和其他长期资产支付的现金	8,155.23	3,075.38	5,199.26

项目	2016 年度	2015 年度	2014 年度
投资支付的现金			29,690.97
支付其他与投资活动有关的现金			
投资活动现金流出小计	8,155.23	3,075.38	34,890.23
投资活动产生的现金流量净额	-8,155.19	-2,794.50	-34,696.41
三、筹资活动产生的现金流量：			
吸收投资收到的现金			
其中：子公司吸收少数股东投资收到的现金			
取得借款收到的现金			
筹资活动现金流入小计			
偿还债务支付的现金			
分配股利、利润或偿付利息支付的现金	23,000.00	21,000.00	10,000.00
其中：子公司支付给少数股东的股利、利润			
筹资活动现金流出小计	23,000.00	21,000.00	10,000.00
筹资活动产生的现金流量净额	-23,000.00	-21,000.00	-10,000.00
四、汇率变动对现金及现金等价物的影响			0
五、现金及现金等价物净增加额	3,479.94	501.25	704.94
加：期初现金及现金等价物余额	2,756.52	2,255.26	1,550.32
六、期末现金及现金等价物余额	6,236.45	2,756.52	2,255.26

（四）审计意见

致同会计师事务所（特殊普通合伙）对重庆永辉 2014 年、2015 年度及 2016 年度财务数据进行了审计，并分别出具了“致同审字[2015]第 351FC0176 号”、“致同审字[2016]第 351FC0370 号”和“致同审字[2017]第 351FC0519 号”标准无保留意见《审计报告》。

第十一节其他重大事项

截至本报告书签署日，信息披露义务人不存在与本次股份增持有关的应当披露的其他重大事项。

本报告书已按有关规定对本次股份增持的有关信息作了如实披露，无其他为避免对本报告书内容产生误解应披露而未披露的信息。

第十二节 备查文件

一、备查文件

- (一) 信息披露义务人的法人营业执照；
- (二) 信息披露义务人董事及其主要负责人的名单及其身份证明文件；
- (三) 信息披露义务人关于增持中百集团的董事会决议；
- (四) 信息披露义务人关于增持中百集团股票资金来源的说明；
- (五) 永辉超市关于控股股东、实际控制人最近 2 年未发生变化的说明；
- (六) 信息披露义务人关于关联交易的说明；
- (七) 中国证监会或证券交易所要求报送的其他备查文件。

二、备查地点

本权益变动报告书和备查文件置于以下地点，供投资者查阅：

- (一) 中百控股集团股份有限公司；
- (二) 深圳证券交易所；
- (三) 永辉超市股份有限公司。

信息披露义务人及其法定代表人声明

本人（以及本人所代表的机构）承诺本报告书不存在虚假记载、误导性陈述或重大遗漏，并对其真实性、准确性、完整性承担个别和连带的法律责任。

永辉超市股份有限公司

法定代表人：_____

张轩松

重庆永辉超市有限公司

法定代表人：_____

谢香镇

永辉物流有限公司

法定代表人：_____

谢香镇

2017年7月11日

(此页无正文，为《中百控股集团股份有限公司详式权益变动报告书》之签章页)

永辉超市股份有限公司

法定代表人：_____

张轩松

重庆永辉超市有限公司

法定代表人：_____

谢香镇

永辉物流有限公司

法定代表人：_____

谢香镇

2017年7月11日

详式权益变动报告书附表

基本情况			
上市公司名称	中百控股集团有限公司	上市公司所在地	湖北省武汉市
股票简称	中百集团	股票代码	000759
信息披露义务人名称	永辉超市股份有限公司；重庆永辉超市有限公司；永辉物流有限公司	信息披露义务人注册地	福建省福州市西二环中路 436 号； 重庆市江北区建新北路二支路 1 号； 重庆市沙坪坝区土主镇土主中路 199 号附 1-51 号
拥有权益的股份数量变化	增加 <input checked="" type="checkbox"/> 不变，但持股人发生变化 <input type="checkbox"/>	有无一致行动人	有 <input checked="" type="checkbox"/> 无 <input type="checkbox"/>
信息披露义务人是否为上市公司第一大股东	是 <input type="checkbox"/> 否 <input checked="" type="checkbox"/>	信息披露义务人是否为上市公司实际控制人	是 <input type="checkbox"/> 否 <input checked="" type="checkbox"/>
信息披露义务人是否对境内、境外其他上市公司持股 5% 以上	是 <input checked="" type="checkbox"/> ，1 家 否 <input type="checkbox"/> 回答“是”，请注明公司家数	信息披露义务人是否拥有境内、外两个以上上市公司的控制权	是 <input type="checkbox"/> 否 <input checked="" type="checkbox"/> 回答“是”，请注明公司家数
权益变动方式 (可多选)	通过证券交易所的集中交易 <input checked="" type="checkbox"/> 协议转让 <input type="checkbox"/> 国有股行政划转或变更 <input type="checkbox"/> 间接方式转让 <input type="checkbox"/> 取得上市公司发行的新股 <input type="checkbox"/> 执行法院裁定 <input type="checkbox"/> 继承 <input type="checkbox"/> 赠与 <input type="checkbox"/> 其他 <input type="checkbox"/> (请注明)		
信息披露义务人披露前拥有权益的股份数量及占上市公司已发行股份比例	股票种类：人民币普通股 A 股 持股数量：永辉超市 33,959,390 股 重庆永辉 68,202,800 股 永辉物流 34,042,125 股 持股比例：永辉超市 4.99% 重庆永辉 10.01% 永辉物流 5.00% 合计持股比例：20.00%		

本次发生拥有权益的股份变动的数量及变动比例	股票种类：人民币普通股 A 股 变动数量：永辉超市 0 股 重庆永辉 34,051,143 股 永辉物流 0 股 变动比例：永辉超市 0% 重庆永辉 5% 永辉物流 0%
与上市公司之间是否存在持续关联交易	是 <input checked="" type="checkbox"/> 否 <input type="checkbox"/>
与上市公司之间是否存在同业竞争或潜在同业竞争	是 <input type="checkbox"/> 否 <input checked="" type="checkbox"/>
信息披露义务人是否拟于未来 12 个月内继续增持	是 <input checked="" type="checkbox"/> 否 <input type="checkbox"/>
信息披露义务人前 6 个月是否在二级市场买卖该上市公司股票	是 <input checked="" type="checkbox"/> 否 <input type="checkbox"/>
是否存在《收购办法》第六条规定的情形	是 <input type="checkbox"/> 否 <input checked="" type="checkbox"/>
是否已提供《收购办法》第五十条要求的文件	是 <input checked="" type="checkbox"/> 否 <input type="checkbox"/>
是否已充分披露资金来源；	是 <input checked="" type="checkbox"/> 否 <input type="checkbox"/>
是否披露后续计划	是 <input checked="" type="checkbox"/> 否 <input type="checkbox"/>
是否聘请财务顾问	是 <input type="checkbox"/> 否 <input checked="" type="checkbox"/>
本次权益变动是否需取得批准及批准进展情况	是 <input checked="" type="checkbox"/> 否 <input type="checkbox"/>

信息披露义务人是 否声明放弃行使相 关股份的表决权	是 <input type="checkbox"/> 否 <input checked="" type="checkbox"/>
---------------------------------	--

永辉超市股份有限公司

法定代表人：_____

张轩松

2017年7月11日